

歯科用



EX onetuft

磨き残しにEX onetuft。
プラークフリーを目指します。

LION

パッケージ

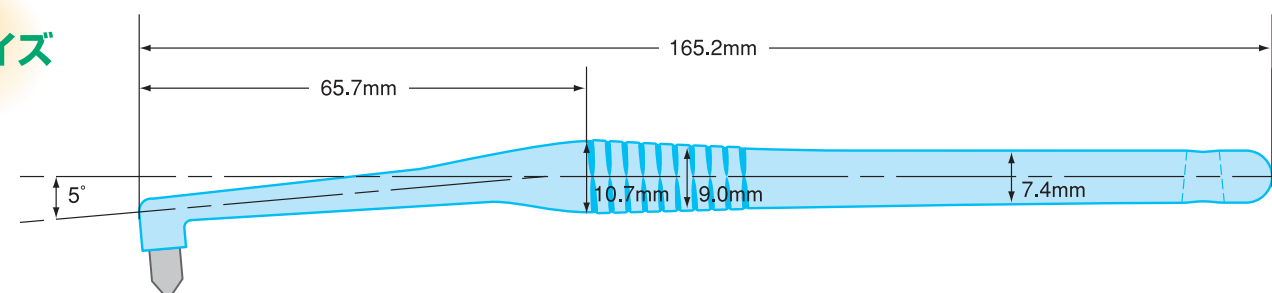


ハンドルカラー



※各種3色

サイズ



仕様

商品名	全長(mm)	刷毛		メーカー希望 患者様向け価格/本	入数
		長さ(mm)	太さ(mil)		
EX onetuft S	165.2	8	4	300円	20本 (ピンク7 イエロー7 ブルー6)
EX onetuft M	165.2	8	6	300円	20本 (ピンク7 イエロー7 ブルー6)
EX onetuft systema	165.2	10.5	7.5	300円	20本 (ピンク7 イエロー7 ブルー6)

※価格には消費税は含まれておりません。



フッ化物配合歯磨剤の併用をおすすめします。



standard

低発泡・低香味の
ソフトペーストタイプ

メーカー希望
患者様向け価格
500円/1本



gel

低発泡・低香味の
ジェルタイプ

メーカー希望
患者様向け価格
580円/1本

ミント レモンティー



foam

研磨剤無配合・
高分散性のフォームタイプ

メーカー希望
患者様向け価格
1000円/1本

※価格には消費税は含まれておりません。

ライオン歯科材株式会社

〒130-8544 東京都墨田区横網1-2-22 ☎03(3621)6183

ライオン歯科材 検索

<http://www.lion-dent.com>

株式会社モリタ

提案

予防歯科の時代を迎えた今日、口腔ケアでは歯科医院で行うプロフェッショナルケアと患者自身が行うパーソナルケアのパートナーシップが重要視されています。

う蝕や歯周病の原因となるプラークは、歯牙表面に付着し、層状に重なり合い、多糖体で覆われたバイオフィルムとしてとらえられるようになりました。このバイオフィルムは、ケミカルな手段で取り除くことが難しいため、歯科医院で定期的にPMTCなどのケアを受け、家庭では適切にブラッシングを行うことが最善の口腔ケアと認識されています。

しかしながら、歯科医院におけるせっかくのブラッシング指導でも、患者さんがなかなか確実に実践できず、磨き残しの部位があるというのが現状です。

患者さんの磨き残し対策に **EX onetuft** の使用を提案いたします。



前歯歯頸部、歯間部の磨き残し

特長

◆症例に応じて使い分けられる3種類の毛先


歯肉に接する部位に適した優しい磨きこち

優れた刷掃力


歯周ポケットや狭い部位に毛先が届く



使用毛 4mil



使用毛 6mil



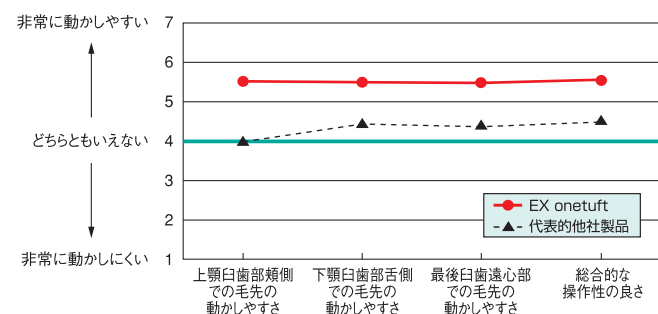
スーパーテーパード毛採用

◆持ちやすく動かしやすいハンドル

形状 把持しやすく微妙な操作に対応できるラウンドフォルム。


角度 内側に5°傾斜したネック部は、歯の頬側や舌側のプラークコントロールにも適しています。

EX onetuft の操作性



社内資料(7段階絶対評価、歯科衛生士22名)

EX onetuft



EX onetuft S

EX onetuft M

EX onetuft systema

適用例

目的の部位に確実に毛先が届きます。

EX onetuft S ※1



前歯歯頸部は歯肉の形に沿って毛先を動かします。



歯肉とクラウンマージンの間を磨きます。

EX onetuft M ※1



臼歯歯間部に毛先をきちんと当てて磨きます。



叢生歯の両隣接面も磨きます。



孤立歯近心部(遠心部)を磨きます。



最後臼歯遠心部に毛束のカット面を当てて磨きます。

EX onetuft systema ※2



軽い力で毛先を歯周ポケットに挿入します。



露出した歯根の分岐部に毛先を当てます。



ブラケットの周囲やワイヤの下に毛先を入れて磨きます。

※資料提供
1.(財)ライオン歯科衛生研究所付属 目黒駅前歯科診療所 大阪ファミリー歯科診療所
2.静岡市 高橋歯科クリニック

症例	EX onetuft S	EX onetuft M	EX onetuft systema
歯頸部	○		
インプラント部	○		
ブリッジ部	○		
歯間部		○	
叢生歯		○	
孤立歯		○	
最後臼歯遠心部		○	
歯周ポケット			○
根分岐部			○
ブラケット周辺			○

幼若エナメル質の小窩裂溝にも適用できます。